


# INFORMES CONSOLIDADOS



H. AYUNTAMIENTO  
2016-2018



**Fresnillo**  
por su grandeza

Estado de Flujos de Efectivo Del 01/01/2017 Al 31/12/2017	MUNICIPIO DE FRESNILLO 2017		
	MUNICIPIO	SMAP	SALDO CONSOLIDADO
<b>Flujos de Efectivo de las Actividades de Operación</b>			
<b>Origen</b>	\$ 827,278,061.26	\$ 71,253,509.16	\$ 898,531,570.42
Impuestos	\$ 49,396,399.16	\$ -	\$ 49,396,399.16
Cuotas y Aportaciones de Seguridad Social	\$ -	\$ -	\$ -
Contribuciones de mejoras	\$ -	\$ -	\$ -
Derechos	\$ 62,521,614.42	\$ -	\$ 62,521,614.42
Productos de Tipo Corriente	\$ 7,412,492.33	\$ -	\$ 7,412,492.33
Aprovechamientos de Tipo Corriente	\$ 4,793,550.84	\$ -	\$ 4,793,550.84
Ingresos por Venta de Bienes y Servicios	\$ 137,801.00	\$ 71,253,509.16	\$ 71,391,310.16
Ingresos no Comprendidos en las Fracciones de la Ley de Ingresos Causados en Ejercicios Fiscales Anteriores Pendientes de Liquidación o Pago	\$ -	\$ -	\$ -
Participaciones y Aportaciones	\$ 693,973,473.51	\$ -	\$ 693,973,473.51
Transferencias, Asignaciones y Subsidios y Otras ayudas	\$ 9,042,730.00	\$ -	\$ 9,042,730.00
Otros Origenes de Operación	\$ -	\$ -	\$ -
<b>Aplicación</b>	\$ 617,355,235.94	\$ 67,941,693.58	\$ 685,296,929.52
Servicios Personales	\$ 372,679,036.28	\$ 33,611,803.83	\$ 406,290,840.11
Materiales y Suministros	\$ 33,904,678.74	\$ 1,374,063.74	\$ 35,278,742.48
Servicios Generales	\$ 164,914,361.71	\$ 29,611,574.63	\$ 194,525,936.34
Transferencias Internas y Asignaciones al Sector Público	\$ -	\$ -	\$ -
Transferencias al resto del Sector Público	\$ 30,494,703.10	\$ -	\$ 30,494,703.10
Subsidios y Subvenciones	\$ 2,189,428.40	\$ 3,344,251.38	\$ 5,533,679.78
Ayudas Sociales	\$ 13,173,027.71	\$ -	\$ 13,173,027.71
Pensiones y Jubilaciones	\$ -	\$ -	\$ -
Transferencias a Fideicomisos, Mandatos y Contratos Análogos	\$ -	\$ -	\$ -
Transferencias a la Seguridad Social	\$ -	\$ -	\$ -
Donativos	\$ -	\$ -	\$ -
Transferencias al Exterior	\$ -	\$ -	\$ -
Participaciones	\$ -	\$ -	\$ -
Aportaciones	\$ -	\$ -	\$ -
Convenios	\$ -	\$ -	\$ -
Otros Aplicaciones de Operación	\$ -	\$ -	\$ -
<b>Flujos Netos de Efectivo por Actividades de Operación</b>	\$ 209,922,825.32	\$ 3,311,815.58	\$ 213,234,640.90
<b>Flujos de Efectivo de las Actividades de Inversión</b>			
<b>Origen</b>	\$ -	\$ -	\$ -
Bienes Inmuebles, Infraestructura y Construcciones en Proceso	\$ -	\$ -	\$ -
Bienes Muebles	\$ -	\$ -	\$ -
Otros Origenes de Inversión	\$ -	\$ -	\$ -
<b>Aplicación</b>	\$ 137,531,356.31	\$ -	\$ 137,531,356.31
Bienes Inmuebles, Infraestructura y Construcciones en Proceso	\$ 122,924,268.68	\$ -	\$ 122,924,268.68
Bienes Muebles	\$ 14,607,087.63	\$ -	\$ 14,607,087.63
Otras Aplicaciones de Inversión	\$ -	\$ -	\$ -
<b>Flujos Netos de Efectivo por Actividades de Inversión</b>	\$ -137,531,356.31	\$ -	\$ -137,531,356.31
<b>Flujo de Efectivo de las Actividades de Financiamiento</b>			
<b>Origen</b>	\$ -	\$ -	\$ -
Endeudamiento Neto	\$ -	\$ -	\$ -
Interno	\$ -	\$ -	\$ -
Externo	\$ -	\$ -	\$ -
Disminución de Activos Financieros	\$ -	\$ -	\$ -
Incremento de Otros Pasivos	\$ -	\$ -	\$ -
<b>Aplicación</b>	\$ 41,885,644.00	\$ -	\$ 41,885,644.00
Servicios de la Deuda	\$ 41,885,644.00	\$ -	\$ 41,885,644.00
Interno	\$ -	\$ -	\$ -
Externo	\$ -	\$ -	\$ -
Incremento de Activos Financieros	\$ -	\$ -	\$ -
Disminución de Otros Pasivos	\$ -	\$ -	\$ -
<b>Flujos netos de Efectivo por Actividades de Financiamiento</b>	\$ 41,885,644.00	\$ -	\$ 41,885,644.00
<b>Incremento/Disminución Neta en el Efectivo y Equivalentes al Efectivo</b>	\$ 30,505,825.01	\$ 3,311,815.58	\$ 33,817,640.59
Efectivo y Equivalentes al Efectivo al inicio del Ejercicio	\$ 187,003,953.70	\$ 2,421,179.22	\$ 189,425,132.92
Efectivo y Equivalentes al Efectivo al final del Ejercicio	\$ 217,509,778.71	\$ 5,732,994.80	\$ 223,242,773.51

LIC. JOSE HARO DE LA TORRE  
PRESIDENTE MUNICIPAL

L.N.J. IVAN DE JESUS JUNA AMARU  
TESORERO MUNICIPAL

MTRA. AMELIA DEL ROCIO CARRILLO FLORES  
SINDICO MUNICIPAL

Estado de Cambios en la Situación Financiera Del 01/01/2017 al 31/12/2017	MUNICIPIO DE FRESNILLO		SMAP		SALDO CONSOLIDADO	
	Origen	Aplicación	Origen	Aplicación	Origen	Aplicación
<b>ACTIVO</b>	\$ 59,383,640.46	\$ 54,632,969.43	\$ 3,256,868.07	\$ 4,643.00	\$ 62,640,508.53	\$ 54,637,612.43
<b>Activo Circulante</b>	\$ 16,953,224.20	\$ 39,847,859.78	\$ 3,244,368.07	\$ -	\$ 20,197,592.27	\$ 39,847,859.78
Efectivo y Equivalentes	\$ 16,328,397.69	\$ -	\$ 1,742,277.77	\$ -	\$ 18,070,675.46	\$ -
Derechos a Recibir Efectivo o	\$ 624,826.51	\$ -	\$ 1,495,054.22	\$ -	\$ 2,119,880.73	\$ -
Derechos a Recibir Bienes o	\$ -	\$ 39,847,859.78	\$ 7,036.08	\$ -	\$ 7,036.08	\$ 39,847,859.78
Inventarios	\$ -	\$ -	\$ -	\$ -	\$ -	\$ -
Almacenes	\$ -	\$ -	\$ -	\$ -	\$ -	\$ -
Estimación por Pérdida o	\$ -	\$ -	\$ -	\$ -	\$ -	\$ -
Otros Activos Circulantes	\$ -	\$ -	\$ -	\$ -	\$ -	\$ -
<b>Activo No Circulante</b>	\$ 42,430,416.26	\$ 14,785,109.65	\$ 12,500.00	\$ 4,643.00	\$ 42,442,916.26	\$ 14,789,752.65
Inversiones Financieras a Largo	\$ -	\$ -	\$ -	\$ -	\$ -	\$ -
Derechos a Recibir Efectivo o	\$ -	\$ -	\$ -	\$ -	\$ -	\$ -
Bienes Inmuebles, Infraestructura	\$ 42,430,416.26	\$ -	\$ -	\$ -	\$ 42,430,416.26	\$ -
Bienes Muebles	\$ -	\$ 14,785,109.65	\$ 12,500.00	\$ -	\$ 12,500.00	\$ 14,785,109.65
Activos Intangibles	\$ -	\$ -	\$ -	\$ -	\$ -	\$ -
Depreciación, Deterioro y	\$ -	\$ -	\$ -	\$ -	\$ -	\$ -
Activos Diferidos	\$ -	\$ -	\$ -	\$ 4,643.00	\$ -	\$ 4,643.00
Estimación por Pérdida o	\$ -	\$ -	\$ -	\$ -	\$ -	\$ -
Otros Activos no Circulantes	\$ -	\$ -	\$ -	\$ -	\$ -	\$ -
<b>PASIVO</b>	\$ 38,000,000.00	\$ 58,271,475.88	\$ -	\$ 11,250,946.56	\$ 38,000,000.00	\$ 69,522,422.44
<b>Pasivo Circulante</b>	\$ 38,000,000.00	\$ 58,271,475.88	\$ -	\$ 11,081,161.80	\$ 38,000,000.00	\$ 69,352,637.68
Cuentas por Pagar a Corto Plazo	\$ -	\$ 14,559,617.23	\$ -	\$ 8,760,626.83	\$ -	\$ 23,320,244.06
Documentos por Pagar a Corto	\$ -	\$ 40,000,000.00	\$ -	\$ 2,320,534.97	\$ -	\$ 42,320,534.97
Porción a Corto Plazo de la	\$ 38,000,000.00	\$ -	\$ -	\$ -	\$ 38,000,000.00	\$ -
Títulos y Valores a Corto Plazo	\$ -	\$ -	\$ -	\$ -	\$ -	\$ -
Pasivos Diferidos a Corto Plazo	\$ -	\$ -	\$ -	\$ -	\$ -	\$ -
Fondos y Bienes de Terceros en	\$ -	\$ -	\$ -	\$ -	\$ -	\$ -
Provisiones a Corto Plazo	\$ -	\$ -	\$ -	\$ -	\$ -	\$ -
Otros Pasivos a Corto Plazo	\$ -	\$ 3,711,858.65	\$ -	\$ -	\$ -	\$ 3,711,858.65
<b>Pasivo No Circulante</b>	\$ -	\$ -	\$ -	\$ 169,784.76	\$ -	\$ 169,784.76
Cuentas por Pagar a Largo Plazo	\$ -	\$ -	\$ -	\$ 169,784.76	\$ -	\$ 169,784.76
Documentos por Pagar a Largo	\$ -	\$ -	\$ -	\$ -	\$ -	\$ -
Deuda Pública a Largo Plazo	\$ -	\$ -	\$ -	\$ -	\$ -	\$ -
Pasivos Diferidos a Largo Plazo	\$ -	\$ -	\$ -	\$ -	\$ -	\$ -
Fondos y Bienes de Terceros en	\$ -	\$ -	\$ -	\$ -	\$ -	\$ -
Provisiones a Largo Plazo	\$ -	\$ -	\$ -	\$ -	\$ -	\$ -
<b>HACIENDA PÚBLICA/</b>	\$ 57,126,577.41	\$ 41,605,772.56	\$ 7,998,721.49	\$ -	\$ 65,125,298.90	\$ 41,605,772.56
<b>Hacienda Pública/Patrimonio</b>	\$ -	\$ -	\$ -	\$ -	\$ -	\$ -
Aportaciones	\$ -	\$ -	\$ -	\$ -	\$ -	\$ -
Donaciones de Capital	\$ -	\$ -	\$ -	\$ -	\$ -	\$ -
Actualización de la Hacienda	\$ -	\$ -	\$ -	\$ -	\$ -	\$ -
<b>Hacienda Pública/Patrimonio</b>	\$ 57,126,577.41	\$ 41,605,772.56	\$ 7,998,721.49	\$ -	\$ 65,125,298.90	\$ 41,605,772.56
Resultados del Ejercicio (Ahorro /	\$ 57,126,577.41	\$ -	\$ 1,871,812.64	\$ -	\$ 58,998,390.05	\$ -
Resultados de Ejercicios	\$ -	\$ 41,605,772.56	\$ 6,126,908.85	\$ -	\$ 6,126,908.85	\$ 41,605,772.56
Revalúos	\$ -	\$ -	\$ -	\$ -	\$ -	\$ -
Reservas	\$ -	\$ -	\$ -	\$ -	\$ -	\$ -
Rectificaciones de Resultados de	\$ -	\$ -	\$ -	\$ -	\$ -	\$ -
<b>Exceso o Insuficiencia en la</b>	\$ -	\$ -	\$ -	\$ -	\$ -	\$ -
Resultado por Posición Monetaria	\$ -	\$ -	\$ -	\$ -	\$ -	\$ -
Resultado por Tenencia de	\$ -	\$ -	\$ -	\$ -	\$ -	\$ -

LIC. JOSE HARO DE LA TORRE  
PRESIDENTE MUNICIPAL

L.N.I. IVAN DE JESUS JUANA AMARO  
TESORERO MUNICIPAL

MTRA. AMENIA DEL ROCIO CARRILLO FLORES  
SINDICO MUNICIPAL

Cuenta Pública 2017  
Estado de Variación en la Hacienda Pública  
Del 1 de Enero al 31 de Diciembre de 2017  
(pesos)

MUNICIPIO DE FRESNILLO

Concepto	Hacienda Pública/ Patrimonio Contributivo		Hacienda Pública/ Patrimonio Generado de Ejercicios Anteriores		Hacienda Pública/ Patrimonio Generado de Ejercicio		Ajustes por Cambios de Valor	TOTAL
	Hacienda Pública/ Patrimonio Contributivo	Hacienda Pública/ Patrimonio Generado de Ejercicios Anteriores	Hacienda Pública/ Patrimonio Generado de Ejercicios Anteriores	Hacienda Pública/ Patrimonio Generado de Ejercicio	Hacienda Pública/ Patrimonio Generado de Ejercicio			
<b>Rectificaciones de Resultados de Ejercicios Anteriores</b>	\$	1,533,055,899.14	\$	-	\$	-	\$	1,533,055,899.14
<b>Patrimonio Neto Inicial Ajustado del Ejercicio (20XN-1)</b>	\$	-	\$	-	\$	-	\$	-
Aportaciones	\$	-	\$	-	\$	-	\$	-
Donaciones de Capital	\$	-	\$	-	\$	-	\$	-
Actualización de la Hacienda Pública/ Patrimonio	\$	-	\$	-	\$	-	\$	-
<b>Variaciones de la Hacienda Pública/ Patrimonio Neto del Ejercicio (20XN-1)</b>	\$	306,909,392.32	\$	29,087,861.50	\$	29,087,861.50	\$	335,997,253.82
Resultados del Ejercicio (Ahorro/Desahorro)	\$	306,909,392.32	\$	29,087,861.50	\$	29,087,861.50	\$	29,087,861.50
Resultados de Ejercicios Anteriores	\$	-	\$	-	\$	-	\$	306,909,392.32
Revalúos	\$	-	\$	-	\$	-	\$	-
Reservas	\$	-	\$	-	\$	-	\$	-
Rectificaciones de Resultados de Ejercicios Anteriores	\$	-	\$	-	\$	-	\$	-
Hacienda	\$	-	\$	-	\$	-	\$	-
<b>Exceso o Insuficiencia en la Actualización de la Hacienda Pública/ Patrimonio Neto 20XN-1</b>	\$	-	\$	-	\$	-	\$	-
Cambios en la Hacienda Pública/ Patrimonio Neto del Ejercicio 2017	\$	-	\$	-	\$	-	\$	-
Resultado por Tenencia de Activos no Monetarios	\$	-	\$	-	\$	-	\$	-
<b>Hacienda Pública/ Patrimonio Neto Final del Ejercicio 2013</b>	\$	306,909,392.32	\$	29,087,861.50	\$	29,087,861.50	\$	335,997,253.82
<b>Variaciones de la Hacienda Pública/ Patrimonio Neto del Ejercicio 2017</b>	\$	-	\$	-	\$	-	\$	-
Aportaciones	\$	-	\$	-	\$	-	\$	57,126,577.41
Donaciones de Capital	\$	-	\$	-	\$	-	\$	-
Actualización de la Hacienda Pública/ Patrimonio	\$	41,605,772.56	\$	-	\$	-	\$	41,605,772.56
<b>Variaciones de la Hacienda Pública/ Patrimonio Neto del Ejercicio (20XN)</b>	\$	-	\$	-	\$	-	\$	-
Saldo Neto en la Hacienda Pública / Patrimonio 2017	\$	-	\$	-	\$	-	\$	-
Resultados de Ejercicios Anteriores	\$	-	\$	-	\$	-	\$	-
Revalúos	\$	-	\$	-	\$	-	\$	-
Reservas	\$	-	\$	-	\$	-	\$	-
Rectificaciones de Resultados de Ejercicios Anteriores	\$	-	\$	-	\$	-	\$	-
<b>Cambios en el Resultado por Tenencia de Activos no Monetarios</b>	\$	-	\$	-	\$	-	\$	-
Resultado por Tenencia de Activos no Monetarios	\$	-	\$	-	\$	-	\$	-
<b>Saldo Neto en la Hacienda Pública / Patrimonio 2014</b>	\$	-	\$	306,909,392.32	\$	29,087,861.50	\$	335,997,253.82

Bajo protesta de decir verdad declaramos que los Estados Financieros y sus Notas son razonablemente correctos y responsabilidad del emisor.

LIC. JOSÉ HARO DE CASTRO  
PRESIDENTE MUNICIPAL

MTRA. AMELIA DEL ROCÍO FERRILLO FLORES  
SINDICO MUNICIPAL

L.N.I. IVAN DE SUJECOS RAMAMO  
TESORERO MUNICIPAL

Cuenta Pública 2017  
Estado de Variación en la Hacienda Pública  
Del 1 de Enero al 31 de Diciembre de 2017  
(pesos)

Ente Público: SMAP FRESNILLO

Concepto	Hacienda Pública/ Patrimonio Contribuida	Hacienda Pública/ Patrimonio Generado de Ejercicios Anteriores	Hacienda Pública/ Patrimonio Generado del Ejercicio	Ajustes por Cambios de Valor	TOTAL
<b>Rectificaciones de Resultados de Ejercicios Anteriores</b>	\$ -	\$ -	\$ 15,740,475.93	\$ -	\$ 15,740,475.93
<b>Patrimonio Neto Inicial Ajustado del Ejercicio</b>	\$ -	\$ -	\$ -	\$ -	\$ -
Aportaciones	\$ -	\$ -	\$ -	\$ -	\$ -
Donaciones de Capital	\$ -	\$ -	\$ -	\$ -	\$ -
Actualización de la Hacienda Pública/ Patrimonio	\$ -	\$ -	\$ -	\$ -	\$ -
<b>Variaciones de la Hacienda Pública/ Patrimonio Neto del Ejercicio</b>	\$ -	\$ 12,211,005.33	\$ 165,991.46	\$ -	\$ 12,045,013.87
Resultados del Ejercicio (Ahorro/Desahorro)	\$ -	\$ -	\$ 165,991.46	\$ -	\$ 165,991.46
Resultados de Ejercicios Anteriores	\$ -	\$ 12,211,005.33	\$ -	\$ -	\$ 12,211,005.33
Revalúos	\$ -	\$ -	\$ -	\$ -	\$ -
Reservas	\$ -	\$ -	\$ -	\$ -	\$ -
<b>Hacienda Pública/ Patrimonio Neto Final del Ejercicio 2016</b>	\$ -	\$ 3,529,470.60	\$ 165,991.46	\$ -	\$ 3,695,462.06
<b>Cambios en la Hacienda Pública/ Patrimonio Neto del Ejercicio 2017</b>	\$ -	\$ -	\$ -	\$ -	\$ -
Aportaciones	\$ -	\$ -	\$ -	\$ -	\$ -
Donaciones de Capital	\$ -	\$ -	\$ -	\$ -	\$ -
Actualización de la Hacienda Pública/ Patrimonio	\$ -	\$ -	\$ -	\$ -	\$ -
<b>Variaciones de la Hacienda Pública/ Patrimonio Neto del Ejercicio 2017</b>	\$ -	\$ 6,126,908.85	\$ 1,871,812.64	\$ -	\$ 7,998,721.49
Resultados del Ejercicio (Ahorro/Desahorro)	\$ -	\$ -	\$ 1,871,812.64	\$ -	\$ 1,871,812.64
Resultados de Ejercicios Anteriores	\$ -	\$ 6,126,908.85	\$ -	\$ -	\$ 6,126,908.85
Revalúos	\$ -	\$ -	\$ -	\$ -	\$ -
Reservas	\$ -	\$ -	\$ -	\$ -	\$ -
<b>Saldo Neto en la Hacienda Pública / Patrimonio 2017</b>	\$ -	\$ 2,597,438.25	\$ 1,705,821.18	\$ -	\$ 4,303,259.43

Bajo protesta de decir verdad declaramos que los Estados Financieros y sus Notas son razonablemente correctos y responsabilidad del emisor

LIC. JOSE HARO DE LA TORRE  
PRESIDENTE MUNICIPAL

MTRA. AMIELA DEL ROSO CARRILLO FLORES  
SINDICO MUNICIPAL


L.N.J. MARCO CESAR DE LA AMARCA  
TESORERO MUNICIPAL


Estado de Actividades Del 01/01/2017 al 31/12/2017	MUNICIPIO DE FRESILLO		
	MUNICIPIO	SMAP	SALDO CONSOLIDADO
<b>INGRESOS Y OTROS BENEFICIOS</b>			
<b>Ingresos de la Gestión</b>	\$ 124,261,857.75	\$ 71,253,509.16	\$ 195,515,366.91
Impuestos	\$ 49,396,399.16	\$ -	\$ 49,396,399.16
Cuotas y Aportaciones de Seguridad Social	\$ -	\$ -	\$ -
Contribuciones de Mejoras	\$ -	\$ -	\$ -
Derechos	\$ 62,521,614.42	\$ -	\$ 62,521,614.42
Productos de Tipo Corriente	\$ 7,412,492.33	\$ -	\$ 7,412,492.33
Aprovechamientos de Tipo Corriente	\$ 4,793,550.84	\$ -	\$ 4,793,550.84
Ingresos por Venta de Bienes y Servicios	\$ 137,801.00	\$ 71,253,509.16	\$ 71,391,310.16
Ingresos no Comprendidos en las Fracciones de la Ley de Ingresos Causados en Ejercicios Fiscales Anteriores Pendientes de Liquidación o Pago	\$ -	\$ -	\$ -
<b>Participaciones, Aportaciones, Transferencias, Asignaciones, Subsidios y</b>	\$ 703,016,203.51	\$ -	\$ 703,016,203.51
Participaciones y Aportaciones	\$ 693,973,473.51	\$ -	\$ 693,973,473.51
Transferencias, Asignaciones, Subsidios y Otras ayudas	\$ 9,042,730.00	\$ -	\$ 9,042,730.00
<b>Otros Ingresos y Beneficios</b>	\$ 2,540,468.11	\$ -	\$ 2,540,468.11
Ingresos Financieros	\$ 2,540,468.11	\$ -	\$ 2,540,468.11
Incremento por Variación de Inventarios	\$ -	\$ -	\$ -
Disminución del Exceso de Estimaciones por Pérdida o Deterioro u Obsolescencia	\$ -	\$ -	\$ -
Disminución del Exceso de Provisiones	\$ -	\$ -	\$ -
Otros Ingresos y Beneficios Varios	\$ -	\$ -	\$ -
<b>Total de Ingresos y Otros Beneficios</b>	\$ 829,818,529.37	\$ 71,253,509.16	\$ 901,072,038.53
<b>GASTOS Y OTRAS PÉRDIDAS</b>			
<b>Gastos de Funcionamiento</b>	\$ 589,732,335.04	\$ 66,203,436.60	\$ 655,935,771.64
Servicios Personales	\$ 373,629,069.28	\$ 35,022,395.94	\$ 408,651,465.22
Materiales y Suministros	\$ 40,964,974.34	\$ 1,386,228.77	\$ 42,351,203.11
Servicios Generales	\$ 175,138,291.42	\$ 29,794,811.89	\$ 204,933,103.31
<b>Transferencias, Asignaciones, Subsidios y Otras Ayudas</b>	\$ 17,768,892.19	\$ 3,344,251.38	\$ 21,113,143.57
Transferencias Internas y Asignaciones al Sector Público	\$ -	\$ -	\$ -
Transferencias al Resto del Sector Público	\$ -	\$ -	\$ -
Subsidios y Subvenciones	\$ 3,910,225.40	\$ 3,344,251.38	\$ 7,254,476.78
Ayudas Sociales	\$ 13,858,666.79	\$ -	\$ 13,858,666.79
Pensiones y Jubilaciones	\$ -	\$ -	\$ -
Transferencias a Fideicomisos, Mandatos y Contratos Análogos	\$ -	\$ -	\$ -
Transferencias a la Seguridad Social	\$ -	\$ -	\$ -
Donativos	\$ -	\$ -	\$ -
Transferencias al Exterior	\$ -	\$ -	\$ -
<b>Participaciones y Aportaciones</b>	\$ -	\$ -	\$ -
Participaciones	\$ -	\$ -	\$ -
Aportaciones	\$ -	\$ -	\$ -
Convenios	\$ -	\$ -	\$ -
<b>Intereses, Comisiones y Otros Gastos de la Deuda Pública</b>	\$ 1,885,644.00	\$ -	\$ 1,885,644.00
Intereses de la Deuda Pública	\$ 1,885,644.00	\$ -	\$ 1,885,644.00
Comisiones de la Deuda Pública	\$ -	\$ -	\$ -
Gastos de la Deuda Pública	\$ -	\$ -	\$ -
Costo por Coberturas	\$ -	\$ -	\$ -
Apoyos Financieros	\$ -	\$ -	\$ -
<b>Otros Gastos y Pérdidas Extraordinarias</b>	\$ -	\$ -	\$ -
Estimaciones, Depreciaciones, Deterioros, Obsolescencia y Amortizaciones	\$ -	\$ -	\$ -
Provisiones	\$ -	\$ -	\$ -
Disminución de Inventarios	\$ -	\$ -	\$ -
Aumento por Insuficiencia de Estimaciones por Pérdida o Deterioro y	\$ -	\$ -	\$ -
Aumento por Insuficiencia de Provisiones	\$ -	\$ -	\$ -
Otros Gastos	\$ -	\$ -	\$ -
<b>Inversión Pública</b>	\$ 103,722,516.13	\$ -	\$ 103,722,516.13
Inversión Pública no Capitalizable	\$ 103,722,516.13	\$ -	\$ 103,722,516.13
<b>Total de Gastos y Otras Pérdidas</b>	\$ 713,109,387.36	\$ 69,547,687.98	\$ 782,657,075.34
<b>Resultados del Ejercicio (Ahorro y Desahorro)</b>	\$ 116,709,142.01	\$ 1,705,821.18	\$ 118,414,963.19

  
 LIC. JOSÉ HARO DE LA TORRE  
 PRESIDENTE MUNICIPAL  
  
  
 LIC. IRIVAN DE JESÚS LUNA AMARO  
 TESORERO MUNICIPAL

  
 MTRA. AMELIA DEL ROCIO CASTILLO FLORES  
 SINDICO MUNICIPAL

Estado de Situación Financiera Al 31/12/2017	MUNICIPIO DE FRESNILLO 2017		
	MUNICIPIO	SMAP	SALDO CONSOLIDADO
<b>ACTIVO</b>			
<b>Activo Circulante</b>			
Efectivo y Equivalentes	\$ 170,675,556.01	\$ 678,901.45	\$ 171,354,457.46
Derechos a Recibir Efectivo o Equivalentes	\$ 10,692,834.35	\$ 20,401,657.70	\$ 31,094,492.05
Derechos a Recibir Bienes o Servicios	\$ 41,955,581.62	\$ 32,224.18	\$ 41,987,805.80
Inventarios	\$ -	\$ -	\$ -
Almacenes	\$ 119,685.27	\$ -	\$ 119,685.27
Estimación por Pérdida o Deterioro de Activos Circulantes	\$ -	\$ -	\$ -
Otros Activos Circulantes	\$ -	\$ -	\$ -
<b>Total de Activos Circulantes</b>	<b>\$ 223,443,657.25</b>	<b>\$ 21,112,783.33</b>	<b>\$ 244,556,440.58</b>
<b>Activo No Circulante</b>			
Inversiones Financieras a Largo Plazo	\$ -	\$ -	\$ -
Derechos a Recibir Efectivo o Equivalentes a Largo Plazo	\$ -	\$ -	\$ -
Bienes Inmuebles, Infraestructura y Construcciones en Proceso	\$ 1,693,121,803.10	\$ 193,696.98	\$ 1,693,315,500.08
Bienes Muebles	\$ 105,118,156.42	\$ 812,193.94	\$ 105,930,350.36
Activos Intangibles	\$ 1,729,812.85	\$ -	\$ 1,729,812.85
Depreciación, Deterioro y Amortización Acumulada de Bienes	\$ -	\$ -	\$ -
Activos Diferidos	\$ -	\$ 398,346.68	\$ 398,346.68
Estimación por Pérdida o Deterioro de Activos no Circulantes	\$ -	\$ -	\$ -
Otros Activos no Circulantes	\$ -	\$ -	\$ -
<b>Total de Activos No Circulantes</b>	<b>\$ 1,799,969,772.37</b>	<b>\$ 1,404,237.60</b>	<b>\$ 1,801,374,009.97</b>
<b>TOTAL DEL ACTIVO</b>	<b>\$ 2,023,413,429.62</b>	<b>\$ 22,517,020.93</b>	<b>\$ 2,045,930,450.55</b>
<b>PASIVO</b>			
<b>Pasivo Circulante</b>			
Cuentas por Pagar a Corto Plazo	\$ 100,320,477.78	\$ 13,967,627.13	\$ 114,288,104.91
Documentos por Pagar a Corto Plazo	\$ -	\$ 2,168,071.70	\$ 2,168,071.70
Porción a Corto Plazo de la Deuda Pública a Largo Plazo	\$ 38,000,000.00	\$ -	\$ 38,000,000.00
Títulos y Valores a Corto Plazo	\$ -	\$ -	\$ -
Pasivos Diferidos a Corto Plazo	\$ -	\$ -	\$ -
Fondos y Bienes de Terceros en Garantía y/o Administración a Corto Plazo	\$ -	\$ -	\$ -
Provisiones a Corto Plazo	\$ -	\$ -	\$ -
Otros Pasivos a Corto Plazo	\$ 518,994.03	\$ -	\$ 518,994.03
<b>Total de Pasivos Circulantes</b>	<b>\$ 138,839,471.81</b>	<b>\$ 16,135,698.83</b>	<b>\$ 154,975,170.64</b>
<b>Pasivo No Circulante</b>			
Cuentas por Pagar a Largo Plazo	\$ -	\$ 2,078,062.67	\$ 2,078,062.67
Documentos por Pagar a Largo Plazo	\$ -	\$ -	\$ -
Deuda Pública a Largo Plazo	\$ -	\$ -	\$ -
Pasivos Diferidos a Largo Plazo	\$ -	\$ -	\$ -
Fondos y Bienes de Terceros en Garantía y/o en Administración a Largo Plazo	\$ -	\$ -	\$ -
Provisiones a Largo Plazo	\$ -	\$ -	\$ -
<b>Total de Pasivos No Circulantes</b>	<b>\$ -</b>	<b>\$ 2,078,062.67</b>	<b>\$ 2,078,062.67</b>
<b>TOTAL DEL PASIVO</b>	<b>\$ 138,839,471.81</b>	<b>\$ 18,213,761.50</b>	<b>\$ 157,053,233.31</b>
<b>HACIENDA PÚBLICA/ PATRIMONIO</b>			
<b>Hacienda Pública/Patrimonio Contribuido</b>			
Aportaciones	\$ -	\$ -	\$ -
Donaciones de Capital	\$ -	\$ -	\$ -
Actualización de la Hacienda Pública / Patrimonio	\$ -	\$ -	\$ -
<b>Hacienda Pública/Patrimonio Generado</b>	<b>\$ 1,884,573,957.81</b>	<b>\$ 4,303,259.43</b>	<b>\$ 1,888,877,217.24</b>
Resultados del Ejercicio (Ahorro / Desahorro)	\$ 86,214,438.91	\$ 1,705,821.18	\$ 87,920,260.09
Resultados de Ejercicios Anteriores	\$ 265,303,619.76	\$ 18,337,914.18	\$ 283,641,533.94
Revalúos	\$ -	\$ -	\$ -
Reservas	\$ -	\$ -	\$ -
Reclificaciones de Resultados de Ejercicios Anteriores	\$ 1,533,055,899.14	\$ 15,740,475.93	\$ 1,517,315,423.21
<b>Exceso o Insuficiencia en la Actualización de la Hacienda</b>	<b>\$ -</b>	<b>\$ -</b>	<b>\$ -</b>
Resultado por Posición Monetaria	\$ -	\$ -	\$ -
Resultado por Tenencia de Activos no Monetarios	\$ -	\$ -	\$ -
<b>TOTAL HACIENDA PÚBLICA/PATRIMONIO</b>	<b>\$ 1,884,573,957.81</b>	<b>\$ 4,303,259.43</b>	<b>\$ 1,888,877,217.24</b>
<b>TOTAL DEL PASIVO Y HACIENDA PÚBLICA / PATRIMONIO</b>	<b>\$ 2,023,413,429.62</b>	<b>\$ 22,517,020.93</b>	<b>\$ 2,045,930,450.55</b>

  
 LIC. JOSE HARO DE LA TORRE  
 PRESIDENTE MUNICIPAL

  
 L.N.I. IVAN DE JESUS LUNA AMARO  
 TESORERO MUNICIPAL

  
 MTRA. AMELIA DEL ROSARIO CARRILLO FLORES  
 SINDICATO MUNICIPAL