



**Fresnillo**  
por su grandeza

Dependencia:	DIRECCION DE FINANZAS Y TESORERIA
Sección:	CORRESPONDENCIA
No. de Oficio:	1387/2017
Expediente:	

RI YNA CUADALUPE HERMOS LLO LUEVANO  
TITULAR DE LA UNIDAD DE TRANSPARENCIA  
P R E S E N T E


Por este medio y en cumplimiento al Artículo 39, Fracción XXIX, de los Informes que por disposición legal generan los sujetos obligados, de la Ley de Transparencia y Acceso a la Información Pública de Estado de Zacatecas, por este conducto me permito enviarle los Informes Trimestrales de Ingresos e Ingresos correspondientes al Tercer Trimestre del 2017 que esta Dirección de Finanzas y Tesorería presenta al Cabildo Municipal:

 		<b>H. AYUNTAMIENTO DE FRESNILLO</b> <b>DIRECCION GENERAL DE FINANZAS Y TESORERIA</b> <b>INFORME TRIMESTRAL DE INGRESOS</b> <b>DEL 01 DE JULIO AL 30 DE SEPTIEMBRE 2017</b>		
<b>Impuestos sobre los Ingresos</b>			<b>\$59,500.83</b>	
SOBRE JUEGOS PERMITIDOS	\$50,931.83			
SOBRE DIVERSIONES Y ESPECTACULOS PUBLICOS	\$8,569.00			
<b>Impuestos sobre el patrimonio</b>			<b>\$1,085,630.36</b>	
PREDIAL URBANO AÑO ACTUAL	\$443,857.08			
PREDIAL URBANO AÑOS ANTERIORES (REZAGO)	\$421,726.14			
PREDIAL RUSTICO AÑO ACTUAL	\$98,970.67			
PREDIAL RUSTICO AÑOS ANTERIORES (REZAGO)	\$121,076.47			
<b>Impuestos sobre la producción, el consumo y las transacciones</b>			<b>\$2,809,821.41</b>	
SOBRE ADQUISICIONES DE BIENES INMUEBLES	\$2,809,821.41			
<b>Accesorios</b>			<b>\$261,597.54</b>	
RECARGOS	\$250,680.52			
MULTAS FISCALES	\$10,917.02			
<b>Derechos por el uso, goce, aprovechamiento o explotación de bienes de dominio público</b>			<b>\$605,052.87</b>	
PLAZAS Y MERCADOS	\$522,462.71			
PANTEONES	\$28,628.00			

RASTROS Y SERVICIOS CONEXOS	\$22,384.31	
CANALIZACIÓN DE INSTALACIONES EN LA VÍA PÚBLICA	\$31,577.85	
<b>Derechos por prestación de servicios</b>		<b>\$9,243,800.65</b>
RASTROS Y SERVICIOS CONEXOS	\$745,096.37	
REGISTRO CIVIL	\$1,019,048.10	
PANTEONES	\$153,632.65	
CERTIFICACIONES Y LEGALIZACIONES	\$198,339.08	
SERVICIO DE LIMPIA, RECOLECCIÓN, TRASLADO, TRATAMIENTO Y DISPOSICIÓN FINAL DE RESIDUOS SÓLIDOS	\$93,544.76	
SERVICIO PÚBLICO DE ALUMBRADO	\$4,853,955.65	
SERVICIOS SOBRE BIENES INMUEBLES	\$119,374.24	
DESARROLLO URBANO	\$70,272.60	
LICENCIAS DE CONSTRUCCIÓN	\$1,354,644.42	
BEBIDAS ALCOHÓLICAS SUPERIOR A 10 GRADOS	\$122,392.90	
BEBIDAS ALCOHÓLICAS INFERIOR A 10 GRADOS	\$133,952.49	
PADRON MUNICIPAL DE COMERCIO Y SERVICIOS	\$288,213.62	
PADRON DE PROVEEDORES Y CONTRATISTAS	\$41,704.84	
PROTECCIÓN CIVIL	\$49,628.93	
<b>Otros Derechos</b>		<b>\$164,229.33</b>
PERMISOS PARA FESTEJOS	\$100,442.00	
FIERRO DE HERRAR	\$4,668.00	
ANUNCIOS Y PROPAGANDA	\$59,119.33	
<b>Productos de tipo corriente</b>		<b>\$5,479,035.74</b>
Productos de tipo corriente, Productos Derivados del Uso y Aprovechamiento de Bienes no Sujetos a Régimen de Dominio Público	\$294,446.49	
Productos de tipo corriente, Otras Productos que Generan Ingresos Corrientes	\$5,184,589.25	
<b>Aprovechamientos de tipo corriente</b>		<b>\$809,481.94</b>
Multas	\$101,142.80	
Aprovechamientos por Aportaciones y Cooperaciones	\$36,000.00	
Otros Aprovechamientos	\$672,339.14	
<b>Ingresos por Venta de Bienes y Servicios de Organismos Descentralizados</b>		<b>\$11,736.00</b>
Ingresos por Venta de Servicios de Organismos Descentralizados	\$11,736.00	
<b>Ingresos por Venta de Bienes y Servicios Producidos en Establecimientos del Gobierno</b>		<b>\$17,037.00</b>
Ingresos por Venta de Servicios Producidos en Establecimientos del Gobierno	\$17,037.00	
<b>Participaciones</b>		<b>\$103,674,323.00</b>

FONDO UNICO	\$68,595,351.00	
FONDO DEL IMPUESTO SOBRE LA RENTA	\$25,968,972.00	
APOYOS EXTRAORDINARIOS	\$9,110,000.00	
<b>Aportaciones</b>		<b>\$61,894,074.00</b>
FONDO DE INFRAESTRUCTURA SOCIAL MUNICIPAL (FII)	\$29,902,185.00	
FONDO DE APORTACIONES PARA EL FORTALECIMIENTO DE LOS MUNICIPIOS ( FIV)	\$31,991,889.00	
<b>Convenios</b>		<b>\$36,236,409.92</b>
FORTASEG (Programa de Fortalecimiento para la Seguridad)	\$2,406,664.26	
TRES POR UNO	\$2,478,916.00	
FORTALECE (Fondo para el Fortalecimiento de la Infraestructura Estatal y Municipal)	\$11,076,800.00	
PRODDER (Programa de Devolución de Derechos - CNA)	\$5,211,182.00	
FONDO MINERO	\$13,226,326.66	
APARURAL 2017 (APARTADO RURAL)	\$1,836,521.00	
<b>Transferencias al Resto del Sector Público</b>		<b>\$1,000,000.00</b>
APOYOS EXTRAORDINARIOS	\$1,000,000.00	
<b>OTROS INGRESOS Y BENEFICIOS</b>		<b>\$1,044,356.35</b>
INGRESOS FINANCIEROS DERIVADOS DE INTERESES GANADOS	\$1,044,356.35	
<b>Total</b>		<b>\$224,396,086.94</b>

## H. AYUNTAMIENTO DE FRESNILLO



### DIRECCION GENERAL DE FINANZAS Y TESORERIA INFORME TRIMESTRAL DE EGRESOS DEL 01 JULIO AL 30 DE SEPTIEMBRE 2017

<b>SERVICIOS PERSONALES</b>		<b>\$87,946,781.73</b>
REMUNERACIONES AL PERSONAL DE CARÁCTER PERMANENTE	\$40,469,969.72	
REMUNERACIONES AL PERSONAL DE CARÁCTER TRANSITORIO	\$19,171,985.71	
REMUNERACIONES ADICIONALES Y ESPECIALES	\$5,839,886.02	
SEGURIDAD SOCIAL	\$13,309,571.09	
OTRAS PRESTACIONES SOCIALES Y ECONÓMICAS	\$9,069,894.19	
PAGO DE ESTÍMULOS A SERVIDORES PÚBLICOS	\$85,475.00	
<b>MATERIALES Y SUMINISTRO</b>		<b>\$12,473,419.69</b>

MATERIALES DE ADMINISTRACIÓN, EMISIÓN DE DOCUMENTOS Y ARTÍCULOS DE OFICIALES	\$1,489,460.28	
ALIMENTOS Y UTENSILIOS	\$402,395.32	
MATERIALES Y ARTÍCULOS DE CONSTRUCCIÓN Y DE REPARACIÓN	\$926,090.92	
PRODUCTOS QUÍMICOS, FARMACÉUTICOS Y DE LABORATORIOS	\$126,875.68	
COMBUSTIBLES, LUBRICANTES Y ADITIVOS	\$5,190,878.19	
VESTUARIO, BLANCOS, PRENDAS DE PROTECCIÓN Y ARTÍCULOS DEPORTIVOS	\$3,643,074.63	
HERRAMIENTAS, REFACCIONES Y ACCESORIOS MENORES	\$694,644.67	
<b>SERVICIOS GENERALES</b>		<b>\$56,132,061.65</b>
SERVICIOS BÁSICOS	\$21,989,444.15	
SERVICIOS DE ARRENDAMIENTO	\$1,620,706.05	
SERVICIOS PROFESIONALES, CIENTÍFICOS, TÉCNICOS Y OTROS SERVICIOS	\$979,474.88	
SERVICIOS FINANCIEROS, BANCARIOS Y COMERCIALES	\$116,192.04	
SERVICIOS DE INSTALACIÓN, REPARACIÓN, MANTENIMIENTO Y CONSERVACIÓN	\$1,138,369.93	
SERVICIOS DE COMUNICACIÓN SOCIAL Y PUBLICIDAD	\$3,363,840.00	
SERVICIOS DE TRASADOS Y VIÁTICOS	\$699,032.11	
SERVICIOS OFICIALES	\$20,830,254.28	
OTROS SERVICIOS GENERALES	\$5,394,748.20	
<b>TRANSFERENCIAS, ASIGNACIONES, SUBSIDIOS Y OTROS SERVICIOS</b>		<b>\$16,801,498.27</b>
TRANSFERENCIAS AL RESTO DEL SECTOR PÚBLICO	\$11,888,635.77	
SUBSIDIOS Y SUBVENCIONES	\$2,147,793.84	
AYUDAS SOCIALES	\$2,765,068.66	
<b>BIENES MUEBLES, INMUEBLES E INTANGIBLES</b>		<b>\$3,500,537.75</b>
MÓBILIARIO Y EQUIPO DE ADMINISTRACIÓN	\$295,612.54	
VEHÍCULOS Y EQUIPO DE TRANSPORTE	\$3,167,999.34	
MAQUINARIA, OTROS EQUIPOS Y HERRAMIENTAS	\$36,925.87	
<b>INVERSIÓN PÚBLICA</b>		<b>\$28,606,827.44</b>
OBRA PÚBLICA EN BIENES DE DOMINIO PÚBLICO	\$28,606,827.44	
<b>DEUDA PÚBLICA</b>		<b>\$10,358,499.00</b>
AMORTIZACIÓN DE LA DEUDA PÚBLICA	\$9,999,999.00	
INTERESES DE LA DEUDA PÚBLICA	\$358,500.00	
<b>Total</b>		<b>\$215,819,625.53</b>